

2024

MEMORIA CENTRO DE SERVICIOS SOCIALES

MUNICIPIO DE COLMENAREJO

AÑO 2024

MEMORIA SERVICIOS SOCIALES. COLMENAREJO. 2024

DATOS SOCIODEMOGRÁFICOS GENERALES MANCOMUNIDAD SIERRA OESTE 2024(Instituto estadística Comunidad de Madrid)

	Total	Hombres	Mujeres	Grado envejecimiento	Proporción dependencia	Grado juventud	Extranjeros censados por 1.000 hab	Paro registrado por 100 hab	Indicador de Renta Disponible Bruta Municipal. Per cápita
COMUNIDAD DE MADRID 2024	7.009.268	3.356.163	3.653.105	18,62	0,48	13,63	160,32	4,38	21.775
Colmenarejo	9.623	4.756	4.867	13,91	0,40	14,61	123,50	4,86	18.947
El Escorial	17.176	8.447	8.729	20,35	0,50	13,03	116,56	4,38	20.237
Fresnedillas de la Oliva	1.837	927	910	15,22	0,49	17,57	235,68	6,48	13.518
Navalagamella	3.111	1.590	1.521	13,34	0,41	15,93	237,58	5,82	13.948
Robledo de Chavela	4.725	2.454	2.271	20,09	0,46	11,63	115,89	5,74	16.784
San Lorenzo de El Escorial	18.735	8.909	9.826	20,02	0,50	13,18	108,30	3,85	20.318
Santa María de la Alameda	1.517	816	701	20,53	0,54	14,71	156,25	6,76	13.844
Valdemaqueda	833	434	399	23,09	0,54	11,84	89,71	8,16	13.617
Valdemorillo	14.164	7.087	7.077	14,86	0,43	15,16	137,85	4,57	20.675
Zarzalejo	1.874	971	903	17,33	0,50	16,15	164,71	7,31	14.318
	73.595	36.391	37.204						

Notas:

Grado de juventud de los menores de 15 años (Población de 0 a 14 años a fecha 1 de enero/población a fecha 1 de enero) *100.)

Grado de envejecimiento de las personas de 65 años.(Población de 65 años y más a 1 de enero/total población a 1 de enero)*100.)

Proporción de dependencia: (Menores de 15 años y mayores de 64 años)/(población de 15 a 64 años).

Los datos corresponden a paro registrado a 31 de marzo de cada año.

COLMENAREJO. DATOS DE ATENCIÓN 2024.

DATOS PROCEDENTES DE LA APLICACIÓN SISTEMA DE INFORMACIÓN DE USUARIOS DE SERVICIOS SOCIALES(SIUSS) 2024

EXPEDIENTES CON INTERVENCIONES ACTUALIZADAS EN 2024

	COLMENAREJO	TOTAL MANCOMUNIDAD	% del total
1. Total Expedientes	413	3.724	11,09
2. Total Usuarios (sin repetición)	722	5.383	13,41
Varones	293	2.172	13,49

Mujeres	429	3.211	13,36
Sin cumplimentar	0	0	
3. Total Usuarios (con repetición)	1.261	9.391	13,43
Varones	504	3.770	13,37
Mujeres	757	5.621	13,47
Sin cumplimentar	0	0	
4. Número de intervenciones iniciadas	486	5.021	9,68
5. Total Intervenciones	727	6.878	10,57
6. Intervenciones por Estado			
Abiertas	452	3.501	12,91
Cerradas	11	139	7,91
Terminadas	264	3.238	8,15
7. Intervenciones por número de usuarios			
Intervenciones Individuales	462	5.407	8,54
Intervenciones Múltiples	262	1.339	19,57
8. Número de Valoraciones del Periodo	920	7.814	11,77
9. Número de Demandas del Periodo	867	8.112	10,69
10. Número de Recursos Aplicados del Periodo	935	8.222	11,37
11. Total de Recursos Aplicados por Estado			
1 - EN ESTUDIO	65	337	19,29
2 - EN TRAMITE	15	1.574	0,95
3 - LISTA DE ESPERA		15	0,00
4 - CONCEDIDO	625	4.296	14,55
5 - DENEGADO	15	174	8,62
6 - ANULADO	2	83	2,41
7 - NO APLICABLE		15	0,00
8 - NO SE SABE		12	0,00
9 - DERIVADO	188	1.630	11,53
10 - SUSPENDIDO	1	8	12,50
11 - DESISTIMIENTO o ARCHIVO	24	78	30,77
12. Número de expedientes con intervenciones actualizadas	413	3.724	11,09
13. Número de intervenciones actualizadas	727	6.878	10,57
14. Número de usuarios asociado a las intervenciones anteriores	1.261	9.391	13,43

En 2024 el número de expedientes con los que se ha trabajado es de 413, siendo 722 los usuarios (sin repetición) relacionados con esos expedientes, de estos usuarios 293 son hombres y 429 mujeres. Se han actualizado un total de 727 intervenciones. Los expedientes actualizados suponen el 11,09% de los expedientes de la mancomunidad y los usuarios el 13,41%

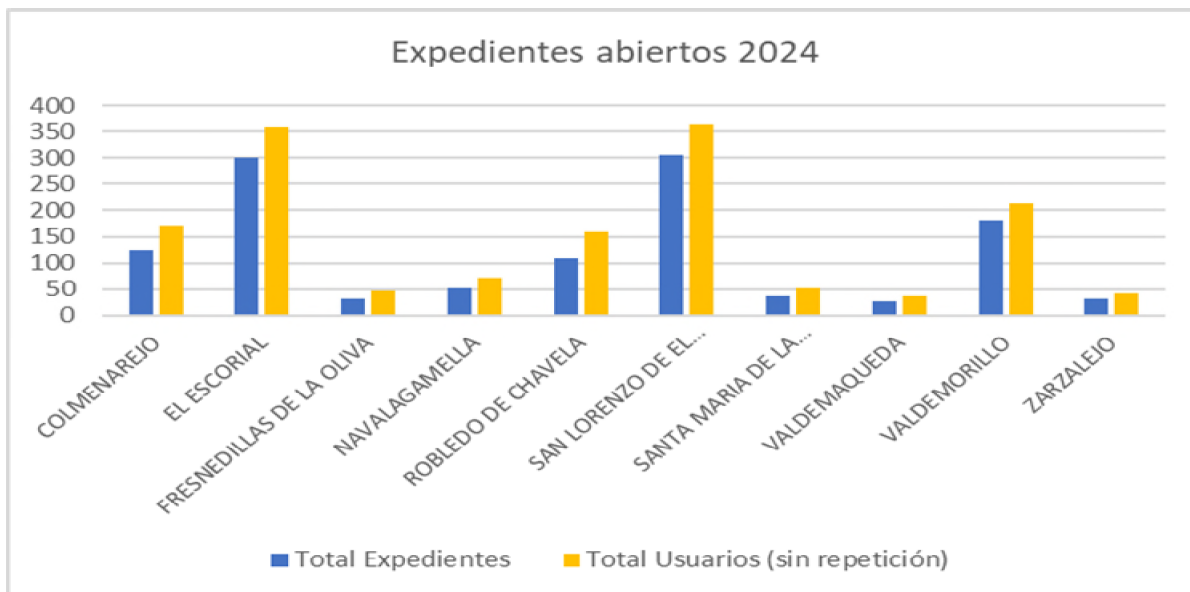


EXPEDIENTES ABIERTOS EN 2024

	COLMENAREJO	TOTAL MANCOMUNIDAD	% del total
1. Total Expedientes	124	1.198	10,35
2. Total Usuarios (sin repetición)	171	1.513	11,30
Varones	66	629	10,49
Mujeres	105	884	11,88
Sin cumplimentar	0	0	
3. Total Usuarios (con repetición)	266	2.499	10,64
Varones	106	1.016	10,43
Mujeres	160	1.483	10,79
Sin cumplimentar	0	0	
4. Número de intervenciones iniciadas	187	1.968	9,50
5. Total Intervenciones	188	2.014	9,33
6. Intervenciones por Estado			
Abiertas	121	1.117	10,83
Cerradas	0	15	0,00
Terminadas	67	882	7,60
7. Intervenciones por número de usuarios			
Intervenciones Individuales	137	1.677	8,17
Intervenciones Múltiples	51	307	16,61

8. Número de Valoraciones del Periodo	228	2.246	10,15
9. Número de Demandas del Periodo	229	2.393	9,57
10. Número de Recursos Aplicados del Periodo	247	2.393	10,32
11. Total de Recursos Aplicados por Estado			
1 - EN ESTUDIO	32	117	27,35
2 - EN TRAMITE	2	511	0,39
3 - LISTA DE ESPERA		3	0,00
4 - CONCEDIDO	150	1.227	12,22
5 - DENEGADO	6	36	16,67
6 - ANULADO		25	0,00
7 - NO APLICABLE		3	0,00
8 - NO SE SABE		2	0,00
9 - DERIVADO	53	452	11,73
11 - DESISTIMIENTO o ARCHIVO	4	17	23,53
12. Número de expedientes con intervenciones actualizadas	113	1.139	9,92
13. Número de intervenciones actualizadas	164	1.859	8,82
14. Número de usuarios asociado a las intervenciones anteriores	226	2.279	9,92

Los expedientes abiertos en 2024 han sido 124 siendo el número de usuarios asociado a estas intervenciones sin repetición 171 de ellos 105 son mujeres y 66 son varones. Los expedientes abiertos en Robledo de Chavela son el 10,35% del total de la Mancomunidad.



Colmenarejo. Expedientes abiertos en 2024. Nacionalidad

	Usuarios	%Total
ESPAÑA	106	61,99%
COLOMBIA	26	15,20%
PERU	16	9,36%
MARRUECOS	8	4,68%
EL SALVADOR	5	2,92%
Resto nacionalidades	10	5,83%
Totales	171	100,00 %

Colmenarejo. Expedientes actualizados en 2024. Nacionalidad

	Usuarios	%Total
ESPAÑA	447	62,17%
MARRUECOS	71	9,87%
COLOMBIA	68	9,46%
PERU	49	6,82%
RUMANIA	19	2,64%
Resto nacionalidades	65	9,05%
Totales	719	100,00 %

Respecto a la procedencia de los usuarios que acceden por primera vez al sistema de servicios sociales el 61,99% tiene nacionalidad española. Al igual que en los expedientes abiertos en los expedientes con intervenciones actualizadas la principal nacionalidad de los usuarios es la española. En los expedientes iniciados en 2024 la segunda nacionalidad es la colombiana y en los expedientes actualizados la marroquí y en un porcentaje similar los procedentes de Colombia.

En la Mancomunidad la principal nacionalidad de los usuarios es la española, seguida de la marroquí en los expedientes actualizados y la colombiana en los expedientes nuevos. Se muestra en el cuadro siguiente las cinco principales nacionalidades.

Mancomunidad. Expedientes abiertos y actualizados en 2024. Nacionalidad

NACIONALIDAD	Personas usuarias nuevas	% Total
España	1046	69,13%
Sin cumplimentar	0	0
Apátrida	5	0,33%
COLOMBIA	110	7,27%
PERU	69	4,56%
MARRUECOS	46	3,04%
VENEZUELA	44	2,91%
RUMANIA	25	1,65%
<i>Resto nacionalidades</i>	168	11,14%
TOTAL EXTRANJEROS	462	30,57%
TOTAL	1513	100%

NACIONALIDAD	Personas usuarias en intervención	% Total
España	3627	67,43%
Sin cumplimentar	3	0,06%
Apátrida	8	0,15%
MARRUECOS	552	10,26%
COLOMBIA	249	4,63%
PERU	197	3,66%
VENEZUELA	109	2,03%
RUMANIA	106	1,97%
<i>Resto nacionalidades</i>	528	9,85%
TOTAL EXTRANJEROS	1741	32,40%
TOTAL	5379	100%

Colmenarejo. Expedientes abiertos y actualizados en 2024. Edad

Edad	Usuarios. Expedientes nuevos	%Total	Usuarios. Expedientes actualizados	%Total
Hasta 17	28	16,37%	178	24,76%
Desde 18 Hasta 29	20	11,70%	80	11,13%
Desde 30 Hasta 45	33	19,30%	134	18,64%
Desde 46 Hasta 64	40	23,39%	153	21,28%
Desde 65 Hasta 79	25	14,62%	85	11,82%
más De 79	25	14,62%	88	12,24%
Sin cumplimentar	0	0,00%	1	0,14%
Totales	171	100,00 %	719	100,00 %

En cuanto a la edad de los usuarios que tenían expediente en servicios sociales el grupo principal se sitúa en el grupo de edad de 46 a 64 años. En los expedientes iniciados en 2024, el grupo más significativo también es el de 46 a 64 años.

En el cuadro siguiente se reflejan los datos por edad para el total de la Mancomunidad, destaca que en los expedientes abiertos en 2024 los grupos mayoritarios son los de 30 a 45 años, seguidos por los que tienen más de 65 años, estos son los grupos que también destacan en las personas usuarias en intervención.

Mancomunidad. Expedientes abiertos y actualizados en 2024.Edad

EDAD	Personas usuarias nuevas	% Total	Personas usuarias en intervención	% Total
Hasta 17	185	12,23%	892	16,58%
Desde 18 hasta 29	129	8,53%	442	8,22%
Desde 30 hasta 45	273	18,04%	881	16,38%
desde 46 hasta 64	346	22,87%	1255	23,33%
desde 65 hasta 79	254	16,79%	833	15,49%
más de 80	326	21,55%	1073	19,95%
Sin cumplimentar	0	0,00%	3	0,06%
TOTALES	1513	100%	5379	100%

Colmenarejo. Expedientes abiertos y actualizados en 2024. Demanda

	Usuarios. Expedientes nuevos	%Total	Usuarios. Expedientes actualizados	%Total
1 INFORMACION, ORIENTACION, VALORACION Y MOVILIZACION DE RECURSOS	103	44,78%	393	40,39%
2 PREST. Y ACT. APOYO A LA UNIDAD CONVIVENCIAL Y DE AYUDA A DOMICILIO	58	25,22%	272	27,95%
3 PRESTACIONES, ACTUACIONES Y MEDIDAS DE ALOJAMIENTO ALTERNATIVO			6	0,62%
4 PRESTACIONES Y ACTUACIONES DE PREVENCION E INSERCIÓN SOCIAL	1	0,43%	6	0,62%
5 RECURSOS COMPLEMENTARIOS PARA COBERTURA DE NECESIDADES DE SUBSISTENCIA	68	29,57%	296	30,42%
Totales	230	100,00 %	973	100,00 %

Las demandas planteadas por los usuarios de servicios sociales tanto en expedientes nuevos como en expedientes actualizados corresponden al grupo información y movilización de recursos, seguida de la demanda de prestaciones económicas.

En el cuadro siguiente se puede ver el análisis por grupo de demanda para el total de la Mancomunidad, las demandas mayoritarias son las de información, orientación, valoración y movilización de recursos, seguidas por las demandas de recursos complementarios para cobertura de necesidades de subsistencia.

Mancomunidad. Expedientes abiertos y actualizados 2024. Demanda

DEMANDAS	Personas usuarias nuevas	% Total	Personas usuarias en intervención	% Total
Información, orientación, valoración y movilización de recursos	1070	54,40%	3416	47,85%
Prestaciones y actuaciones de apoyo a la unidad convivencial y de ayuda a domicilio	374	19,01%	1438	20,14%
Prestaciones, actuaciones y medidas de alojamiento alternativo	20	1,02%	85	1,19%
Prestaciones y actuaciones de prevención e inserción social	30	1,53%	158	2,21%
Recursos complementarios para cobertura de necesidades de subsistencia	473	24,05%	2042	28,60%
TOTALES	1967	100%	7139	100%

Colmenarejo. Expedientes actualizados 2024. Recursos aplicados

CÓDIGO	Recursos aplicados	Intervenciones	%Total
203011	Intervención Trabajador/a Social	99	10,60%
105051	Centros base	82	8,78%
105100	DERIVACIÓN AL SISTEMA NACIONAL DE DEPENDENCIA	76	8,14%
503012	Ayudas Vivienda	66	7,07%
503018	Ayuda económica alimentos	65	6,96%
503014	Ayudas Complementarias: libros, prótesis, transporte escolar	40	4,28%
503011	Ayudas familiares	39	4,18%
105102	Solicitud de Revisión de P.I.A	37	3,96%
502070	Programa Básico de Asistencia Material	32	3,43%
202021	Servicio de teleasistencia domiciliaria fija municipal	31	3,32%
	Resto de recursos aplicados	367	39,38%
	TOTAL	934	100,00 %

En el cuadro se muestran los principales recursos aplicados en 2024 en expedientes actualizados, el principal recurso aplicado ha sido la petición de intervención de trabajador social, seguida de tramitaciones relacionadas con la valoración de discapacidad mediante derivación al centro base.

Mancomunidad. Expedientes actualizados en 2024. Recursos aplicados

CÓDIGO	Recursos aplicados	Intervenciones	%Total
105100	DERIVACIÓN AL SISTEMA NACIONAL DE DEPENDENCIA	924	11,39%
503011	Ayudas familiares	861	10,62%
105051	Centros base	634	7,82%
203011	Intervención Trabajador/a Social	440	5,43%
101070	SOLICITUD DE INFORMACIÓN SOBRE LA DEPENDENCIA	383	4,72%
105102	Solicitud de Revisión de P.I.A	361	4,45%
105101	Solicitud de Revisión de Grado y Nivel	256	3,16%
502070	Programa Básico de Asistencia Material	222	2,74%
503012	Ayudas Vivienda	199	2,45%
202021	Servicio de teleasistencia domiciliaria fija municipal	194	2,39%
	Resto de recursos aplicados	3636	44,83%
	Totales	8110	100,00 %

Para el total de la Mancomunidad los principales recursos aplicados en expedientes que se han actualizado en 2024 son los relacionados con el sistema nacional de atención a la dependencia y las ayudas económicas de emergencia social

Colmenarejo. Expedientes abiertos y actualizados 2024. Gestiones

Gestión/Actividad	Intervenciones Expedientes nuevos	%Total	Gestión/Actividad	Intervenciones Expedientes actualizados	%Total
GESTIÓN DE RECURSOS	158	37,71%	GESTIÓN DE RECURSOS	486	22,73%
ENTREVISTA	147	35,08%	ENTREVISTA	413	19,32%
VISITA DOMICILIARIA	29	6,92%	GESTIÓN TELEFÓNICA	320	14,97%
GESTIÓN TELEFÓNICA	19	4,53%	COMUNICACIÓN TELEMÁTICA	202	9,45%
NOTA INFORMATIVA	16	3,82%	NOTA INFORMATIVA	163	7,62%
Resto de gestiones	50	11,94%	Resto de gestiones	554	25,93%
TOTAL	419	100,00 %	TOTAL	2138	100,00 %

Las principales gestiones realizadas en las intervenciones de expedientes nuevos y expedientes actualizados es la gestión de recursos, seguida por las entrevistas.

Mancomunidad. Expedientes nuevos y actualizados 2024. Gestiones

GESTIONES / ACTIVIDADES	Expedientes Nuevos	Expedientes Actualizados
Entrevista	1250	4726
Visita domiciliaria	72	343
Gestión telefónica	410	1588
Reuniones	14	195
Documentación	108	573
Informe social	231	804
Actividad colectiva	22	126
Gestión de recursos	878	3311
Nota informativa	207	1200
Hoja de notificación	48	237
Informe de derivación	72	379
Coordinación	143	759
Acompañamiento al usuario	4	57
Comunicación telemática	384	1614
TOTALES	3843	15912

Para el total de la Mancomunidad las principales gestiones relacionadas con expedientes nuevos y con expedientes de usuarios en intervención son las entrevistas, seguidas de la gestión de recursos

CITAS UTS COLMENAREJO AÑO 2024

N.º de Citas Colmenarejo		N.º de citas Mancomunidad	% sobre total Mancomunidad
TELEFÓNICAS	491	3915	12,54%
PRESENCIALES	835	6985	11,95%
TOTAL	1326	10900	%



AYUDAS ECONÓMICAS. 2024

	A. EMERGENCIA	P. INFANTIL	A. VG	P. INFANTIL 2	TOTAL
GASTO	27.856,87 €	6.161,35 €	10.519,95 €	1500,00 €	46.038,17 €
N.º AYUDAS	191	39	10	4	150

Ayudas concedidas por concepto	Nº Ayudas emergencia	Importe ayudas emergencia	Nº Ayudas pobreza infantil	Importe ayudas pobreza infantil	Nº Ayudas VG	Importe ayudas V.G
Subsistencia	80	9.600,00 €	16	2.310,00 €	4	900,00
Vivienda	31	7.172,61 €	9	2.043,08 €	5	2270,95
Pobreza energética	27	4.309,32 €	4	427,53 €		
Alimentos bebe	0	0,00 €	2	314,72 €		
Ayudas Transporte	14	650,00 €	1	35,00 €		

Medicamentos	15	2.559,51 €	4	633,25 €		
Escuela infantil	0	0,00 €				
Comedor escolar	2	577,50 €				
Apoyo a la integración	22	2.987,93 €	3	397,77 €	1	360
Alojamiento urgente	0	0,00 €		0,00 €		
Total	191	27.856,87 €	39	6.161,35 €	10	1.170,00 €

	TOTAL N.º AYUDAS emergencia	UNIDADES DE CONVIVENCIA (Sin repetición)	IMPORTE MEDIO AYUDAS	IMPORTE MEDIO POR UNIDAD DE CONVIVENCIA
COLMENAREJO	191	75	145,85 €	371,42 €
Total Mancomunidad	1320	592	145,29 €	323,96 €

ASISTENCIA MATERIAL BÁSICA 2024

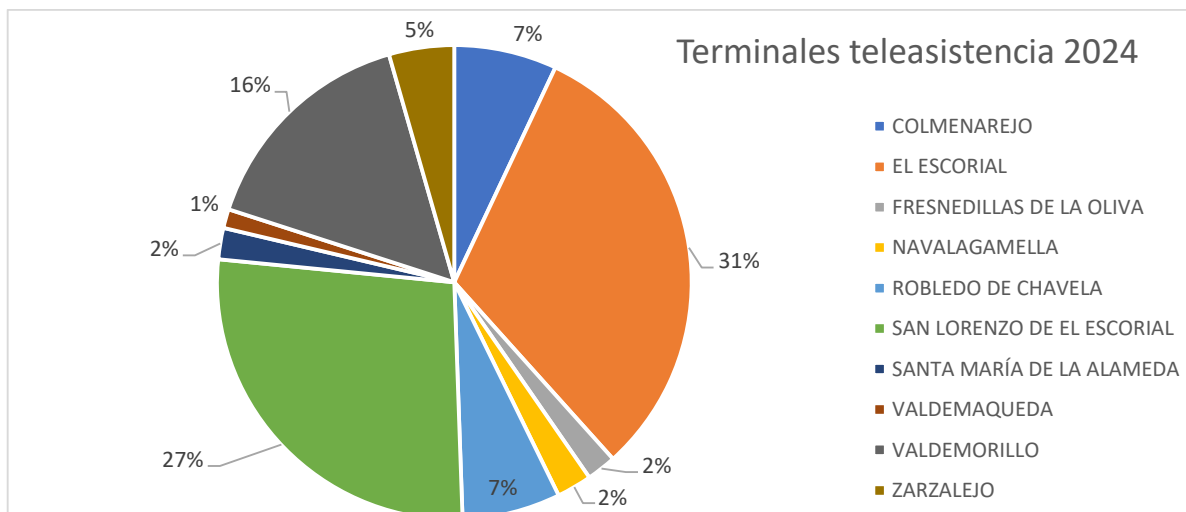
19 FAMILIAS AGOSTO-DICIEMBRE: 16.250€
4 FAMILIAS SEPTIEMBRE-DICIEMBRE: 2.800€
8 FAMILIAS OCTUBRE-DICIEMBRE: 4.460€
5 FAMILIAS NOVIEMBRE-DICIEMBRE: 1.720€
1 FAMILIA DICIEMBRE 160€
TOTAL: 37 FAMILIAS 25.130€

SERVICIO TELEASISTENCIA. 2024

Terminales en alta por meses y gasto.

MES	TERMINALES atendidos, mensual)	(domicilios promedio	IMPORTE AYUNTAMIENTO	TASAS USUARIOS
ENERO-DICIEMBRE	29 TERMINALES		3250,29	798,39

El promedio mensual de terminales en alta en 2024 en Colmenarejo ha sido de 29 terminales. En la Mancomunidad en 2024 el promedio ha sido 414 terminales, los terminales de Colmenarejo son el 7% de la Mancomunidad



SERVICIO DE AYUDA A DOMICILIO 2024

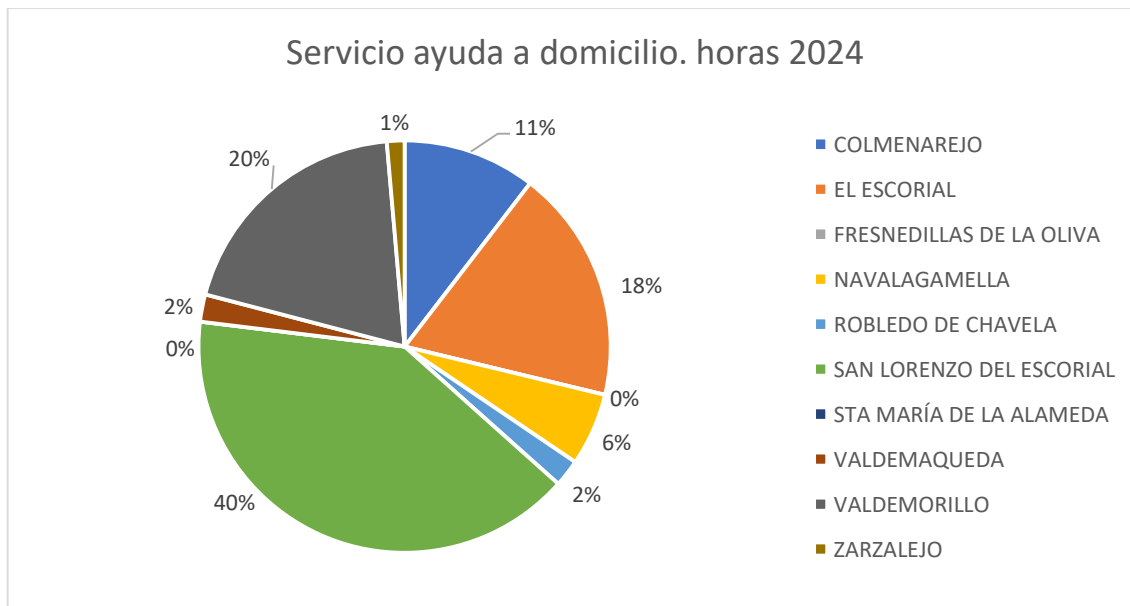
Domicilios atendidos: 8, usuarios 9

Horas prestadas: 846 horas, suponen el 11% del total de horas prestadas.

Total horas prestadas Mancomunidad: 8752,33 horas

Coste del servicio: 14.777,53 €

Coste total del servicio Mancomunidad: 144.032,70 €

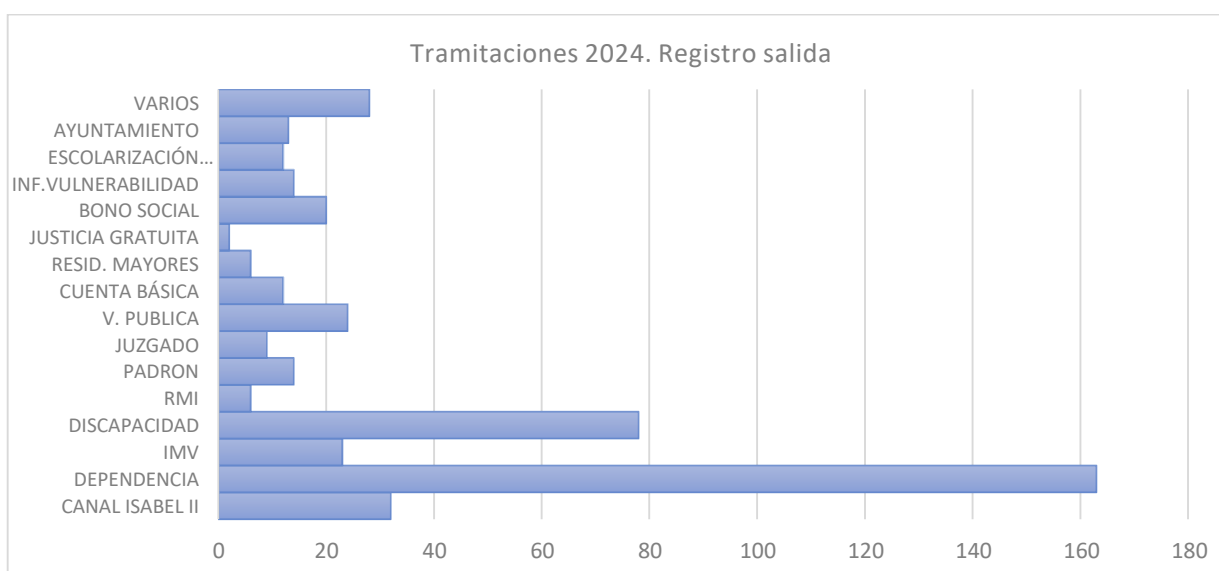


TRAMITACIONES 2024

MUNICIPIO: COLMENAREJO

Información obtenida de los registros de salida relacionados con la tramitación de expedientes de recursos y prestaciones de la Comunidad de Madrid y otras entidades

	TOTAL			
CANAL ISABEL II	SOLIC. 28	DOC. REQ.	CERTIFICADO 4	32
DEPENDENCIA	SOLICITUD 46	DOCUMENTACION 53	REVIS. GRADO 21	163
PNC	SOLICITUD	COMP. ALQUILER	DOCUMENTACION	DECL.ANUAL
IMV				
DISCAPACIDAD	SOLICITUD 64	DOCUMENTACION 14	TARJETA	78
RMI	SOLICITUD 1	DOCUMENTACION 5		6
PADRON				
JUZGADO				
V. PUBLICA	SOLICITUD 9	DOCUMENTACION 15		24
CUENTA BÁSICA				
RESID. MAYORES				
JUSTICIA GRATUITA				
BONO SOCIAL DOC. ACREDITATIVO				
INF.VULNERABILIDAD				
ESCOLARIZACIÓN URGENCIA SOCIAL				
AYUNTAMIENTO				
VARIOS				
TOTAL				



PROGRAMA DE FAMILIA E INFANCIA. Expedientes

Municipio	Expedientes abiertos 2024	expedientes en situación alta	Expedientes abiertos 2024 % sobre el total	Expedientes en situación alta % sobre total
COLMENAREJO	19	95	24,05	18,63
EL ESCORIAL	13	76	16,46	14,90
FRESNEDILLAS		15	0,00	2,94
NAVALAGAMELLA	1	16	1,27	3,14
ROBLEDO	8	42	10,13	8,24
SAN LORENZO	22	156	27,85	30,59
STA MARIA	1	9	1,27	1,76
VALDEMAQUEDA	1	7	1,27	1,37
VALDEMORILLO	14	88	17,72	17,25
ZARZALEJO		6	0,00	1,18
TOTAL	79	510		

PUNTO MUNICIPAL DEL OBSERVATORIO REGIONAL CONTRA LA VIOLENCIA DE GÉNERO (PMORVG) 2024

EXPEDIENTES ABIERTOS EN 2024

MUNICIPIO	Nº DE EXPEDIENTES	CON ORDEN DE PROTECCIÓN
COLMENAREJO	15	4
EL ESCORIAL	22	8
FRESNEDILLAS DE LA OLIVA	3	
NAVALAGAMELLA	5	2
ROBLEDO DE CHAVELA	12	6
SAN LORENZO DE EL ESCORIAL	26	13
SANTA MARÍA DE LA ALAMEDA	3	1
VALDEMAQUEDA	1	
VALDEMORILLO	19	3
ZARZALEJO	2	
TOTAL	128	58

EXPEDIENTES CERRADOS EN 2024

MUNICIPIO	Nº DE EXPEDIENTES
COLMENAREJO	23
EL ESCORIAL	35
FRESNEDILLAS DE LA OLIVA	4

NAVLAGAMELLA	5
ROBLEDO DE CHAVELA	13
SAN LORENZO DE EL ESCORIAL	33
SANTA MARÍA DE LA ALAMEDA	2
VALDEMAQUEDA	1
VALDEMORILLO	32
ZARZALEJO	2
TOTAL	100

EXPEDIENTES ATENDIDOS EN 2024 Y CANAL DE DERIVACIÓN

CANAL DE DERIVACIÓN	Nº DE EXPEDIENTES COLMENAREJO	TOTAL EXPEDIENTES MANCOMUNIDAD
012		0
016	1	4
CONTACTO DIRECTO PMORVG	1	16
GUARDIA CIVIL POLICÍA NACIONAL	6	37
TRABAJADORES SOCIALES DE LA MANCOMUNIDAD	3	12
PROGRAMA DE FAMILIA E INFANCIA DE LA MANCOMUNIDAD	1	4
POLICÍAS LOCALES		3
SALUD. ATENCIÓN ESPECIALIZADA		2
SALUD. ATENCIÓN PRIMARIA		1
DE OTROS PUNTOS O SERVICIOS SOCIALES (Cambio de domicilio)		0
DIRECCIÓN GENERAL DE IGUALDAD DE LA COMUNIDAD DE MADRID	1	13
DESCONOCIDA	2	6
OTROS		10
TOTAL	15	108