

2024

# MEMORIA CENTRO DE SERVICIOS SOCIALES

MUNICIPIO DE SANTA MARÍA DE LA  
ALAMEDA  
AÑO 2024

## MEMORIA SERVICIOS SOCIALES. SANTA MARIA DE LA ALMEDA. 2024

### DATOS SOCIODEMOGRÁFICOS GENERALES MANCOMUNIDAD SIERRA OESTE 2024(Instituto estadística Comunidad de Madrid)

	Total	Hombres	Mujeres	Grado envejecimiento	Proporción dependencia	Grado juventud	Extranjeros censados por 1.000 hab	Paro registrado por 100 hab	Indicador de Renta Disponible Bruta Municipal. Per cápita
COMUNIDAD DE MADRID 2024	7.009.268	3.356.163	3.653.105	18,62	0,48	13,63	160,32	4,38	21.775
Colmenarejo	9.623	4.756	4.867	13,91	0,40	14,61	123,50	4,86	18.947
El Escorial	17.176	8.447	8.729	20,35	0,50	13,03	116,56	4,38	20.237
Fresnedillas de la Oliva	1.837	927	910	15,22	0,49	17,57	235,68	6,48	13.518
Navalagamella	3.111	1.590	1.521	13,34	0,41	15,93	237,58	5,82	13.948
Robledo de Chavela	4.725	2.454	2.271	20,09	0,46	11,63	115,89	5,74	16.784
San Lorenzo de El Escorial	18.735	8.909	9.826	20,02	0,50	13,18	108,30	3,85	20.318
Santa María de la Alameda	1.517	816	701	20,53	0,54	14,71	156,25	6,76	13.844
Valdemaqueda	833	434	399	23,09	0,54	11,84	89,71	8,16	13.617
Valdemorillo	14.164	7.087	7.077	14,86	0,43	15,16	137,85	4,57	20.675
Zarzalejo	1.874	971	903	17,33	0,50	16,15	164,71	7,31	14.318
	73.595	36.391	37.204						

#### Notas:

**Grado de juventud** de los menores de 15 años (Población de 0 a 14 años a fecha 1 de enero/población a fecha 1 de enero) \*100.)

**Grado de envejecimiento** de las personas de 65 años. (Población de 65 años y más a 1 de enero/total población a 1 de enero) \*100.)

**Proporción de dependencia:** (Menores de 15 años y mayores de 64 años) / (población de 15 a 64 años).

Los datos corresponden a paro registrado a 31 de marzo de cada año.

### SANTA MARIA DE LA ALAMEDA. DATOS DE ATENCIÓN 2024.

#### DATOS PROCEDENTES DE LA APLICACIÓN SISTEMA DE INFORMACIÓN DE USUARIOS DE SERVICIOS SOCIALES(SIUSS) 2024

#### EXPEDIENTES CON INTERVENCIONES ACTUALIZADAS EN 2024

	STA. MARÍA	TOTAL MANCOMUNIDAD	% del total
1. Total Expedientes	122	3.724	3,28
2. Total Usuarios (sin repetición)	171	5.383	3,18
Varones	59	2.172	2,72

Mujeres	112	3.211	3,49
Sin cumplimentar	0	0	
<b>3. Total Usuarios (con repetición)</b>	277	9.391	2,95
Varones	94	3.770	2,49
Mujeres	183	5.621	3,26
Sin cumplimentar	0	0	
<b>4. Número de intervenciones iniciadas</b>	142	5.021	2,83
<b>5. Total Intervenciones</b>	208	6.878	3,02
<b>6. Intervenciones por Estado</b>			
Abiertas	76	3.501	2,17
Cerradas	12	139	8,63
Terminadas	120	3.238	3,71
<b>7. Intervenciones por número de usuarios</b>			
Intervenciones Individuales	166	5.407	3,07
Intervenciones Múltiples	38	1.339	2,84
<b>8. Número de Valoraciones del Periodo</b>	218	7.814	2,79
<b>9. Número de Demandas del Periodo</b>	223	8.112	2,75
<b>10. Número de Recursos Aplicados del Periodo</b>	225	8.222	2,74
<b>11. Total de Recursos Aplicados por Estado</b>			
1 - EN ESTUDIO	4	337	1,19
2 - EN TRAMITE	41	1.574	2,60
3 - LISTA DE ESPERA		15	0,00
4 - CONCEDIDO	106	4.296	2,47
5 - DENEGADO	13	174	7,47
6 - ANULADO	2	83	2,41
7 - NO APLICABLE	4	15	26,67
8 - NO SE SABE	2	12	16,67
9 - DERIVADO	47	1.630	2,88
10 - SUSPENDIDO		8	0,00
11 - DESISTIMIENTO o ARCHIVO	6	78	7,69
<b>12. Número de expedientes con intervenciones actualizadas</b>	122	3.724	3,28
<b>13. Número de intervenciones actualizadas</b>	208	6.878	3,02
<b>14. Número de usuarios asociado a las intervenciones anteriores</b>	277	9.391	2,95

En 2024 el número de expedientes con los que se ha trabajado es de 122, siendo 171 los usuarios (sin repetición) relacionados con esos expedientes, de estos usuarios 59 son hombres y 112 mujeres. Se han actualizado un total de 208 intervenciones. Los expedientes actualizados suponen el 3,28% de los expedientes de la mancomunidad y los usuarios el 3,18%

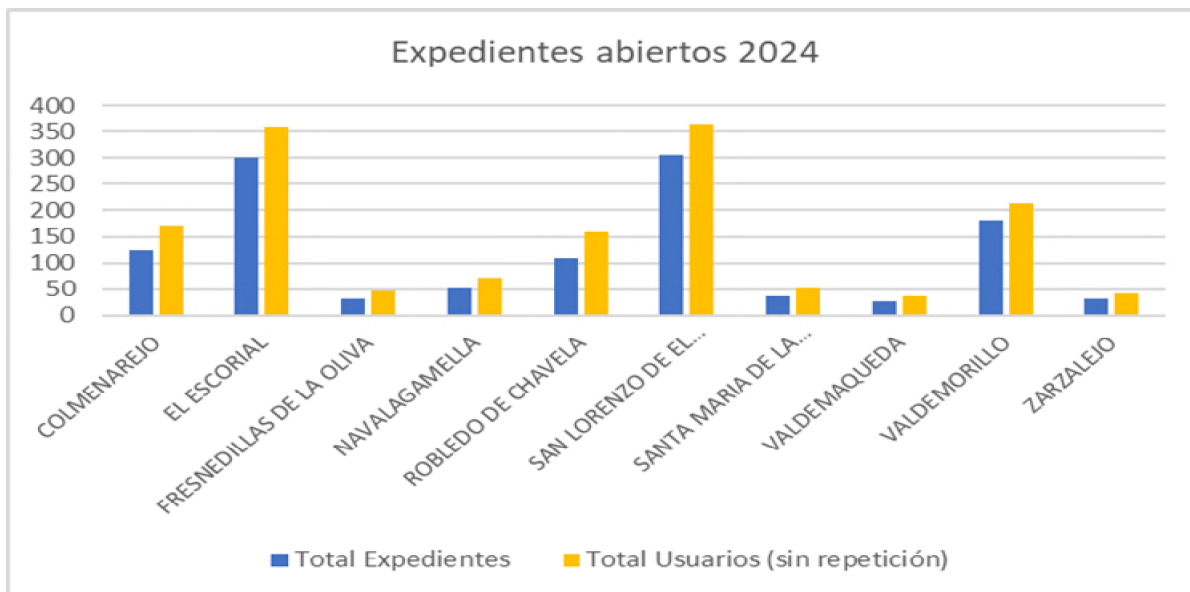


EXPEDIENTES ABIERTOS EN 2024

	STA. MARÍA	TOTAL MANCOMUNIDAD	% del total
1. Total Expedientes	36	1.198	3,01
2. Total Usuarios (sin repetición)	52	1.513	3,44
Varones	16	629	2,54
Mujeres	36	884	4,07
Sin cumplimentar	0	0	
3. Total Usuarios (con repetición)	82	2.499	3,28
Varones	21	1.016	2,07
Mujeres	61	1.483	4,11
Sin cumplimentar	0	0	
4. Número de intervenciones iniciadas	54	1.968	2,74
5. Total Intervenciones	56	2.014	2,78
6. Intervenciones por Estado			
Abiertas	29	1.117	2,60
Cerradas	3	15	20,00
Terminadas	24	882	2,72
7. Intervenciones por número de usuarios			
Intervenciones Individuales	42	1.677	2,50
Intervenciones Múltiples	14	307	4,56

<b>8. Número de Valoraciones del Periodo</b>	59	2.246	2,63
<b>9. Número de Demandas del Periodo</b>	64	2.393	2,67
<b>10. Número de Recursos Aplicados del Periodo</b>	63	2.393	2,63
<b>11. Total de Recursos Aplicados por Estado</b>			
1 - EN ESTUDIO	3	117	2,56
2 - EN TRAMITE	15	511	2,94
3 - LISTA DE ESPERA		3	0,00
4 - CONCEDIDO	27	1.227	2,20
5 - DENEGADO	3	36	8,33
6 - ANULADO	3	25	12,00
7 - NO APLICABLE	1	3	33,33
8 - NO SE SABE	1	2	50,00
9 - DERIVADO	7	452	1,55
11 - DESISTIMIENTO o ARCHIVO	3	17	17,65
<b>12. Número de expedientes con intervenciones actualizadas</b>	35	1.139	3,07
<b>13. Número de intervenciones actualizadas</b>	49	1.859	2,64
<b>14. Número de usuarios asociado a las intervenciones anteriores</b>	70	2.279	3,07

Los expedientes abiertos en 2024 han sido 36 siendo el número de usuarios asociado a estas intervenciones sin repetición 52 de ellos 36 son mujeres y 16 son varones. Los expedientes abiertos en Santa María de la Alameda son el 3,01% del total de la Mancomunidad.



**Santa María de la Alameda. Expedientes abiertos en 2024. Nacionalidad**

	Usuarios	%Total
ESPAÑA	36	69,23%
PERU	5	9,62%
COLOMBIA	4	7,69%
MARRUECOS	3	5,77%
ESTADOS UNIDOS	1	1,92%
Resto nacionalidades	3	5,76%
<b>Totales</b>	<b>52</b>	<b>100,00 %</b>

**Santa María de la Alameda. Expedientes actualizados en 2024. Nacionalidad**

	Usuarios	%Total
ESPAÑA	129	75,44%
MARRUECOS	19	11,11%
PERU	5	2,92%
RUMANIA	4	2,34%
COLOMBIA	4	2,34%
Resto nacionalidades	10	5,81%
<b>Totales</b>	<b>171</b>	<b>100,00 %</b>

Respecto a la procedencia de los usuarios que acceden por primera vez al sistema de servicios sociales el 69,23% tiene nacionalidad española. Al igual que en los expedientes abiertos en los expedientes con intervenciones actualizadas la principal nacionalidad de los usuarios es la española.

En la Mancomunidad la principal nacionalidad de los usuarios es la española, seguida de la marroquí en los expedientes actualizados y la colombiana en los expedientes nuevos. Se muestra en el cuadro siguiente las cinco principales nacionalidades.

**Mancomunidad. Expedientes abiertos y actualizados en 2024. Nacionalidad**

NACIONALIDAD	Personas usuarias nuevas	% Total
España	1046	69,13%
Sin cumplimentar	0	0
Apátrida	5	0,33%
COLOMBIA	110	7,27%
PERU	69	4,56%
MARRUECOS	46	3,04%
VENEZUELA	44	2,91%
RUMANIA	25	1,65%
<i>Resto nacionalidades</i>	168	11,14%
TOTAL EXTRANJEROS	462	30,57%
<b>TOTAL</b>	<b>1513</b>	<b>100%</b>

NACIONALIDAD	Personas usuarias en intervención	% Total
España	3627	67,43%
Sin cumplimentar	3	0,06%
Apátrida	8	0,15%
MARRUECOS	552	10,26%
COLOMBIA	249	4,63%
PERU	197	3,66%
VENEZUELA	109	2,03%
RUMANIA	106	1,97%
<i>Resto nacionalidades</i>	528	9,85%
TOTAL EXTRANJEROS	1741	32,40%
<b>TOTAL</b>	<b>5379</b>	<b>100%</b>

#### Santa María de la Alameda. Expedientes abiertos y actualizados en 2024. Edad

Edad	Usuarios. Expedientes nuevos	%Total	Usuarios. Expedientes actualizados	%Total
Hasta 17	8	15,38%	28	16,37%
Desde 18 Hasta 29	9	17,31%	13	7,60%
Desde 30 Hasta 45	11	21,15%	24	14,04%
Desde 46 Hasta 64	9	17,31%	39	22,81%
Desde 65 Hasta 79	7	13,46%	30	17,54%
más De 79	8	15,38%	37	21,64%
Sin cumplimentar	0	0,00%	0	0,00%
<b>Totales</b>	<b>52</b>	<b>100,00 %</b>	<b>171</b>	<b>100,00 %</b>

En cuanto a la edad de los usuarios que tenían expediente en servicios sociales el grupo principal se sitúa en el grupo de mayores de 65.

En el cuadro siguiente se reflejan los datos por edad para el total de la Mancomunidad, destaca que en los expedientes abiertos en 2024 los grupos mayoritarios son los de 30 a 45 años, seguidos por los que tienen más de 65 años, estos son los grupos que también destacan en las personas usuarias en intervención.

#### Mancomunidad. Expedientes abiertos y actualizados en 2024.Edad

EDAD	Personas usuarias nuevas	% Total	Personas usuarias en intervención	% Total
Hasta 17	185	12,23%	892	16,58%
Desde 18 hasta 29	129	8,53%	442	8,22%
Desde 30 hasta 45	273	18,04%	881	16,38%
desde 46 hasta 64	346	22,87%	1255	23,33%
desde 65 hasta 79	254	16,79%	833	15,49%

más de 80	326	21,55%	1073	19,95%
Sin cumplimentar	0	0,00%	3	0,06%
<b>TOTALES</b>	<b>1513</b>	<b>100%</b>	<b>5379</b>	<b>100%</b>

#### **Santa María de la Alameda. Expedientes abiertos y actualizados en 2024. Demanda**

	<b>Usuarios. Expedientes nuevos</b>	<b>%Total</b>	<b>Usuarios. Expedientes actualizados</b>	<b>%Total</b>
1 INFORMACION, ORIENTACION, VALORACION Y MOVILIZACION DE RECURSOS	19	30,65%	80	39,60%
2 PREST. Y ACT. APOYO A LA UNIDAD CONVIVENCIAL Y DE AYUDA A DOMICILIO	16	25,81%	39	19,31%
3 PRESTACIONES, ACTUACIONES Y MEDIDAS DE ALOJAMIENTO ALTERNATIVO	1	1,61%	2	0,99%
4 PRESTACIONES Y ACTUACIONES DE PREVENCION E INSERCIÓN SOCIAL			1	0,50%
5 RECURSOS COMPLEMENTARIOS PARA COBERTURA DE NECESIDADES DE SUBSISTENCIA	26	41,94%	80	39,60%
<b>Totales</b>	<b>62</b>	<b>100,00 %</b>	<b>202</b>	<b>100,00 %</b>

Las demandas planteadas por los usuarios de servicios sociales tanto en expedientes nuevos como en expedientes actualizados corresponden al grupo información y movilización de recursos, seguida de la demanda de prestaciones económicas.

En el cuadro siguiente se puede ver el análisis por grupo de demanda para el total de la Mancomunidad, las demandas mayoritarias son las de información, orientación, valoración y movilización de recursos, seguidas por las demandas de recursos complementarios para cobertura de necesidades de subsistencia.

#### **Mancomunidad. Expedientes abiertos y actualizados 2024. Demanda**

<b>DEMANDAS</b>	<b>Personas usuarias nuevas</b>	<b>% Total</b>	<b>Personas usuarias en intervención</b>	<b>% Total</b>
Información, orientación, valoración y movilización de recursos	1070	54,40%	3416	47,85%
Prestaciones y actuaciones de apoyo a la unidad convivencial y de ayuda a domicilio	374	19,01%	1438	20,14%
Prestaciones, actuaciones y medidas de alojamiento alternativo	20	1,02%	85	1,19%
Prestaciones y actuaciones de prevención e inserción social	30	1,53%	158	2,21%
Recursos complementarios para cobertura de necesidades de subsistencia	473	24,05%	2042	28,60%
<b>TOTALES</b>	<b>1967</b>	<b>100%</b>	<b>7139</b>	<b>100%</b>



### Santa María de la Alameda. Expedientes actualizados 2024. Recursos aplicados

CÓDIGO	Recursos aplicados	Intervenciones	%Total
105100	DERIVACIÓN AL SISTEMA NACIONAL DE DEPENDENCIA	23	10,45%
203011	Intervención Trabajador/a Social	22	10,00%
503032	Ayuda Económica Publica Pago Único Ayuntamiento o Mancomunidad	21	9,55%
105051	Centros base	15	6,82%
502070	Programa Básico de Asistencia Material	14	6,36%
502060	INGRESO MINIMO VITAL	13	5,91%
104015	Otras exenciones bonificaciones	10	4,55%
105101	Solicitud de Revisión de Grado y Nivel	9	4,09%
105102	Solicitud de Revisión de P.I.A	8	3,64%
202021	Servicio de teleasistencia domiciliaria fija municipal	8	3,64%
	Resto de recursos aplicados	77	34,88%
	<b>TOTAL</b>	<b>220</b>	<b>100,00 %</b>

En el cuadro se muestran los principales recursos aplicados en 2024 en expedientes actualizados, el principal recurso aplicado ha sido el de tramitaciones relacionadas con valoración de dependencia seguido de la demanda de intervención de trabajo social.

### Mancomunidad. Expedientes actualizados en 2024. Recursos aplicados

CÓDIGO	Recursos aplicados	Intervenciones	%Total
105100	DERIVACIÓN AL SISTEMA NACIONAL DE DEPENDENCIA	924	11,39%
503011	Ayudas familiares	861	10,62%
105051	Centros base	634	7,82%
203011	Intervención Trabajador/a Social	440	5,43%
101070	SOLICITUD DE INFORMACIÓN SOBRE LA DEPENDENCIA	383	4,72%
105102	Solicitud de Revisión de P.I.A	361	4,45%
105101	Solicitud de Revisión de Grado y Nivel	256	3,16%
502070	Programa Básico de Asistencia Material	222	2,74%
503012	Ayudas Vivienda	199	2,45%
202021	Servicio de teleasistencia domiciliaria fija municipal	194	2,39%
	Resto de recursos aplicados	3636	44,83%
	<b>Totales</b>	<b>8110</b>	<b>100,00 %</b>

Para el total de la Mancomunidad los principales recursos aplicados en expedientes que se han actualizado en 2024 son los relacionados con el sistema nacional de atención a la dependencia y las ayudas económicas de emergencia social

**Santa María de la Alameda. Expedientes abiertos y actualizados 2024. Gestiones**

Gestión/Actividad	Intervenciones Expedientes nuevos	%Total	Gestión/Actividad	Intervenciones Expedientes actualizados	%Total
GESTIÓN DE RECURSOS	36	31,30%	GESTIÓN DE RECURSOS	135	28,97%
ENTREVISTA	27	23,48%	ENTREVISTA	112	24,03%
COMUNICACIÓN TELEMÁTICA	15	13,04%	COMUNICACIÓN TELEMÁTICA	50	10,73%
NOTA INFORMATIVA	13	11,30%	NOTA INFORMATIVA	48	10,30%
COORDINACIÓN	6	5,22%	INFORME SOCIAL	27	5,79%
Resto de gestiones	18	15,66%	Resto de gestiones	94	20,17%
<b>TOTAL</b>	<b>115</b>	<b>100,00 %</b>	<b>TOTAL</b>	<b>466</b>	<b>100,00 %</b>

Las principales gestiones realizadas en las intervenciones de expedientes nuevos y actualizados es la gestión de recursos, seguidos por la gestión-actividad, entrevista.

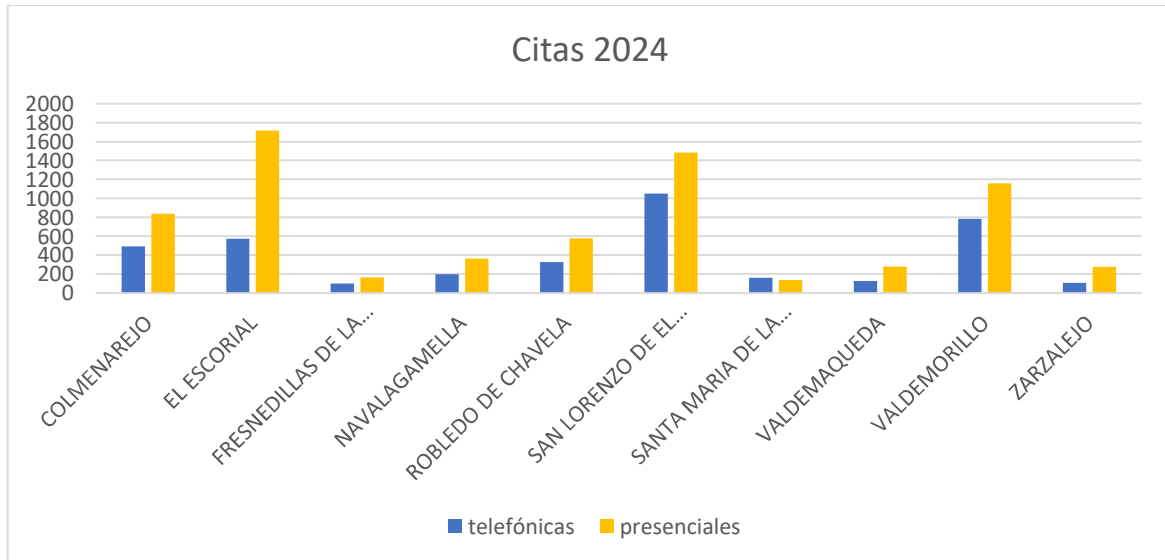
**Mancomunidad. Expedientes nuevos y actualizados 2024. Gestiones**

GESTIONES / ACTIVIDADES	Expedientes Nuevos	Expedientes Actualizados
Entrevista	1250	4726
Visita domiciliaria	72	343
Gestión telefónica	410	1588
Reuniones	14	195
Documentación	108	573
Informe social	231	804
Actividad colectiva	22	126
Gestión de recursos	878	3311
Nota informativa	207	1200
Hoja de notificación	48	237
Informe de derivación	72	379
Coordinación	143	759
Acompañamiento al usuario	4	57
Comunicación telemática	384	1614
<b>TOTALES</b>	<b>3843</b>	<b>15912</b>

Para el total de la Mancomunidad las principales gestiones relacionadas con expedientes nuevos y con expedientes de usuarios en intervención son las entrevistas, seguidas de la gestión de recursos

## CITAS UTS SANTA MARIA DE LA ALAMEDA AÑO 2024

N.º de Citas Sta. María	N.º de citas Mancomunidad	% sobre total Mancomunidad
TELEFÓNICAS	161	3915
PRESENCIALES	136	6985
TOTAL	297	10900
		%



## AYUDAS ECONÓMICAS. 2024

	A. EMERGENCIA	P. INFANTIL	A. VG	P. INFANTIL 2	TOTAL
<b>GASTO</b>	4.034,00 €	400,00 €	400,00€		4.834,00 €
<b>N.º AYUDAS</b>	21	2	2		25

Ayudas concedidas por concepto	Nº Ayudas emergencia	Importe ayudas emergencia	Nº Ayudas pobreza infantil	Importe ayudas pobreza infantil	Nº Ayudas VG	Importe ayudas V.G
Subsistencia	11	1.470,00 €	2	400,00 €	2	400
Vivienda	5	1.700,00 €				
Pobreza energética	0	0,00 €				
Alimentos bebe	0	0,00 €				
Ayudas Transporte	2	116,00 €				
Medicamentos	3	748,00 €				
Escuela infantil	0	0,00 €				
Comedor escolar	0	0,00 €				

Apoyo a la integración	0	0,00 €				
Alojamiento urgente	0	0,00 €				
Total	21	4.034,00 €	2	400,00 €		400,00 €

	TOTAL N.º AYUDAS emergencia	UNIDADES DE CONVIVENCIA (Sin repetición)	IMPORTE MEDIO AYUDAS	IMPORTE MEDIO POR UNIDAD DE CONVIVENCIA
VALDEMAQUEDA	21	12	192,10 €	336,17 €
Total Mancomunidad	1320	592	145,29 €	323,96 €

### ASISTENCIA MATERIAL BÁSICA 2024

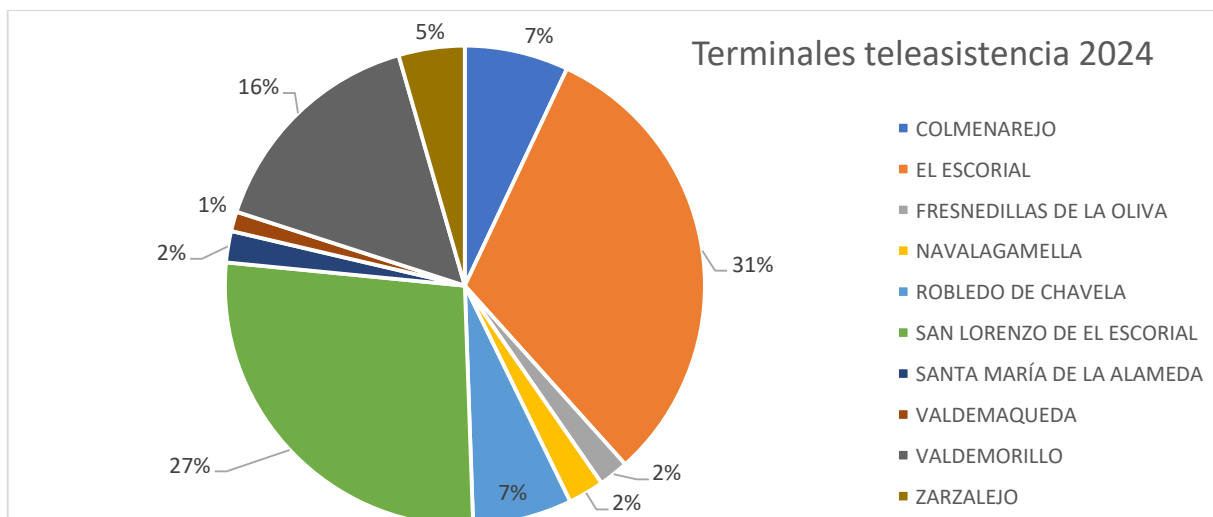
2 FAMILIA AGOSTO-DICIEMBRE: 1.750€  
4 FAMILIA OCTUBRE-DICIEMBRE: 2.190€  
3 FAMILIA NOVIEMBRE-DICIEMBRE: 1.080€  
TOTAL 9 FAMILIAS 5.020€

### SERVICIO TELEASISTENCIA. 2024

Terminales en alta por meses y gasto.

MES	TERMINALES (domicilios atendidos, mensual)	IMPORTE AYUNTAMIENTO	TASAS USUARIOS
ENERO-DICIEMBRE	9 TERMINALES	1080,27€	144,60€

El promedio mensual de terminales en alta en 2024 en Santa María de la Alameda ha sido de 9 terminales. En la Mancomunidad en 2024 el promedio ha sido 414 terminales, los terminales de Santa María de la Alameda son el 2% de la Mancomunidad



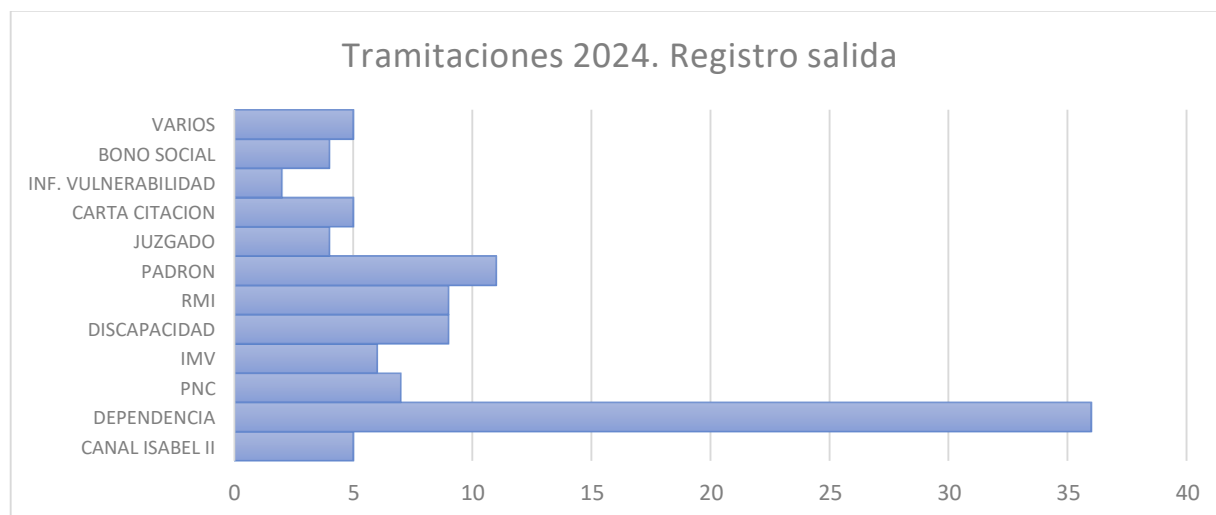
### TRAMITACIONES 2024

#### MUNICIPIO: STA. Mª DE LA ALAMEDA

Información obtenida de los registros de salida relacionados con la tramitación de expedientes de recursos y prestaciones de

la Comunidad de Madrid y otras entidades

TOTAL					
CANAL ISABEL II	SOLIC.	DOC. REQ.	CERTIFICADO	5	
DEPENDENCIA	SOLICITUD	DOCUMENTACION	REVIS. GRADO	REVIS. PIA	36
	8	14	5	9	
PNC	SOLICITUD	COMP. ALQUILER	DOCUMENTACION	DECL.ANUAL	7
		4	3		
IMV					6
DISCAPACIDAD	SOLICITUD	DOCUMENTACION	TARJETA		9
	7	2			
RMI	SOLICITUD	DOCUMENTACION			9
	2	7			
PADRON					11
JUZGADO					4
CARTA CITACION					5
INF. VULNERABILIDAD					2
BONO SOCIAL DOC. ACREDITATIVO					4
VARIOS					5
TOTAL					103



### PROGRAMA DE FAMILIA E INFANCIA Expedientes

Municipio	Expedientes abiertos 2024	expedientes en situación alta	Expedientes abiertos 2024 % sobre el total	Expedientes en situación alta % sobre total
COLMENAREJO	19	95	24,05	18,63
EL ESCORIAL	13	76	16,46	14,90
FRESNEDILLAS		15	0,00	2,94
NAVALAGAMELLA	1	16	1,27	3,14
ROBLEDO	8	42	10,13	8,24

SAN LORENZO	22	156	27,85	30,59
STA MARIA	1	9	1,27	1,76
VALDEMAQUEDA	1	7	1,27	1,37
VALDEMORILLO	14	88	17,72	17,25
ZARZALEJO		6	0,00	1,18
TOTAL	79	510		

## PUNTO MUNICIPAL DEL OBSERVATORIO REGIONAL CONTRA LA VIOLENCIA DE GÉNERO (PMORVG) 2024

### EXPEDIENTES ABIERTOS EN 2024

MUNICIPIO	Nº DE EXPEDIENTES	CON ORDEN DE PROTECCIÓN
COLMENAREJO	15	4
EL ESCORIAL	22	8
FRESNEDILLAS DE LA OLIVA	3	
NAVALAGAMELLA	5	2
ROBLEDO DE CHAVELA	12	6
SAN LORENZO DE EL ESCORIAL	26	13
SANTA MARÍA DE LA ALAMEDA	3	1
VALDEMAQUEDA	1	
VALDEMORILLO	19	3
ZARZALEJO	2	
TOTAL	128	58

### EXPEDIENTES CERRADOS EN 2024

MUNICIPIO	Nº DE EXPEDIENTES
COLMENAREJO	23
EL ESCORIAL	35
FRESNEDILLAS DE LA OLIVA	4
NAVLAGAMELLA	5
ROBLEDO DE CHAVELA	13
SAN LORENZO DE EL ESCORIAL	33
SANTA MARÍA DE LA ALAMEDA	2
VALDEMAQUEDA	1
VALDEMORILLO	32
ZARZALEJO	2
TOTAL	100

### EXPEDIENTES ATENDIDOS EN 2024 Y CANAL DE DERIVACIÓN

CANAL DE DERIVACIÓN	Nº DE EXPEDIENTES SANTA MARIA	TOTAL EXPEDIENTES MANCOMUNIDAD
012		0
016		4
CONTACTO DIRECTO PMORVG		16
GUARDIA CIVIL POLICÍA NACIONAL	1	37
TRABAJADORES SOCIALES DE LA MANCOMUNIDAD	1	12
PROGRAMA DE FAMILIA E INFANCIA DE LA MANCOMUNIDAD		4
POLICÍAS LOCALES		3
SALUD. ATENCIÓN ESPECIALIZADA		2
SALUD. ATENCIÓN PRIMARIA		1
DE OTROS PUNTOS O SERVICIOS SOCIALES (Cambio de domicilio)		0
DIRECCIÓN GENERAL DE IGUALDAD DE LA COMUNIDAD DE MADRID		13
DESCONOCIDA		6
OTROS	1	10
TOTAL	3	108