

2024

MEMORIA CENTRO DE SERVICIOS SOCIALES

MUNICIPIO DE VALDEMORILLO

AÑO 2024

MEMORIA SERVICIOS SOCIALES. VALDEMORILLO. 2024

DATOS SOCIODEMOGRÁFICOS GENERALES MANCOMUNIDAD SIERRA OESTE 2024(Instituto estadística Comunidad de Madrid)

	Total	Hombres	Mujeres	Grado envejecimiento	Proporción dependencia	Grado juventud	Extranjeros censados por 1.000 hab	Paro registrado por 100 hab	Indicador de Renta Disponible Bruta Municipal. Per cápita
COMUNIDAD DE MADRID 2024	7.009.268	3.356.163	3.653.105	18,62	0,48	13,63	160,32	4,38	21.775
Colmenarejo	9.623	4.756	4.867	13,91	0,40	14,61	123,50	4,86	18.947
El Escorial	17.176	8.447	8.729	20,35	0,50	13,03	116,56	4,38	20.237
Fresnedillas de la Oliva	1.837	927	910	15,22	0,49	17,57	235,68	6,48	13.518
Navalagamella	3.111	1.590	1.521	13,34	0,41	15,93	237,58	5,82	13.948
Robledo de Chavela	4.725	2.454	2.271	20,09	0,46	11,63	115,89	5,74	16.784
San Lorenzo de El Escorial	18.735	8.909	9.826	20,02	0,50	13,18	108,30	3,85	20.318
Santa María de la Alameda	1.517	816	701	20,53	0,54	14,71	156,25	6,76	13.844
Valdemaqueda	833	434	399	23,09	0,54	11,84	89,71	8,16	13.617
Valdemorillo	14.164	7.087	7.077	14,86	0,43	15,16	137,85	4,57	20.675
Zarzalejo	1.874	971	903	17,33	0,50	16,15	164,71	7,31	14.318
	73.595	36.391	37.204						

Notas:

Grado de juventud de los menores de 15 años (Población de 0 a 14 años a fecha 1 de enero/población a fecha 1 de enero) *100.)

Grado de envejecimiento de las personas de 65 años.(Población de 65 años y más a 1 de enero/total población a 1 de enero)*100.)

Proporción de dependencia: (Menores de 15 años y mayores de 64 años)/(población de 15 a 64 años).

Los datos corresponden a paro registrado a 31 de marzo de cada año.

VALDEMORILLO. DATOS DE ATENCIÓN 2024.

DATOS PROCEDENTES DE LA APLICACIÓN SISTEMA DE INFORMACIÓN DE USUARIOS DE SERVICIOS SOCIALES(SIUSS) 2024

EXPEDIENTES CON INTERVENCIONES ACTUALIZADAS EN 2024

	VALDEMORILLO	TOTAL MANCOMUNIDAD	% del total
1. Total Expedientes	589	3.724	15,82
2. Total Usuarios (sin repetición)	794	5.383	14,75
Varones	323	2.172	14,87

Mujeres	471	3.211	14,67
Sin cumplimentar	0	0	
3. Total Usuarios (con repetición)	1.302	9.391	13,86
Varones	534	3.770	14,16
Mujeres	768	5.621	13,66
Sin cumplimentar	0	0	
4. Número de intervenciones iniciadas	706	5.021	14,06
5. Total Intervenciones	1.009	6.878	14,67
6. Intervenciones por Estado			
Abiertas	514	3.501	14,68
Cerradas	28	139	20,14
Terminadas	467	3.238	14,42
7. Intervenciones por número de usuarios			
Intervenciones Individuales	816	5.407	15,09
Intervenciones Múltiples	173	1.339	12,92
8. Número de Valoraciones del Periodo	1.092	7.814	13,97
9. Número de Demandas del Periodo	1.155	8.112	14,24
10. Número de Recursos Aplicados del Periodo	1.171	8.222	14,24
11. Total de Recursos Aplicados por Estado			
1 - EN ESTUDIO	55	337	16,32
2 - EN TRAMITE	144	1.574	9,15
3 - LISTA DE ESPERA	1	15	6,67
4 - CONCEDIDO	216	4.296	5,03
5 - DENEGADO	16	174	9,20
6 - ANULADO	3	83	3,61
7 - NO APLICABLE	2	15	13,33
8 - NO SE SABE		12	0,00
9 - DERIVADO	232	1.630	14,23
10 - SUSPENDIDO		8	0,00
11 - DESISTIMIENTO o ARCHIVO	3	78	3,85
12. Número de expedientes con intervenciones actualizadas	334	3.724	8,97
13. Número de intervenciones actualizadas	537	6.878	7,81
14. Número de usuarios asociado a las intervenciones anteriores	637	9.391	6,78

En 2024 el número de expedientes con los que se ha trabajado es de 589, siendo 794 los usuarios (sin repetición) relacionados con esos expedientes, de estos usuarios 323 son hombres y 471 mujeres. Se han actualizado un total de 537 intervenciones. Los expedientes actualizados suponen el 15,82% de los expedientes de la mancomunidad y los usuarios el 14,75%

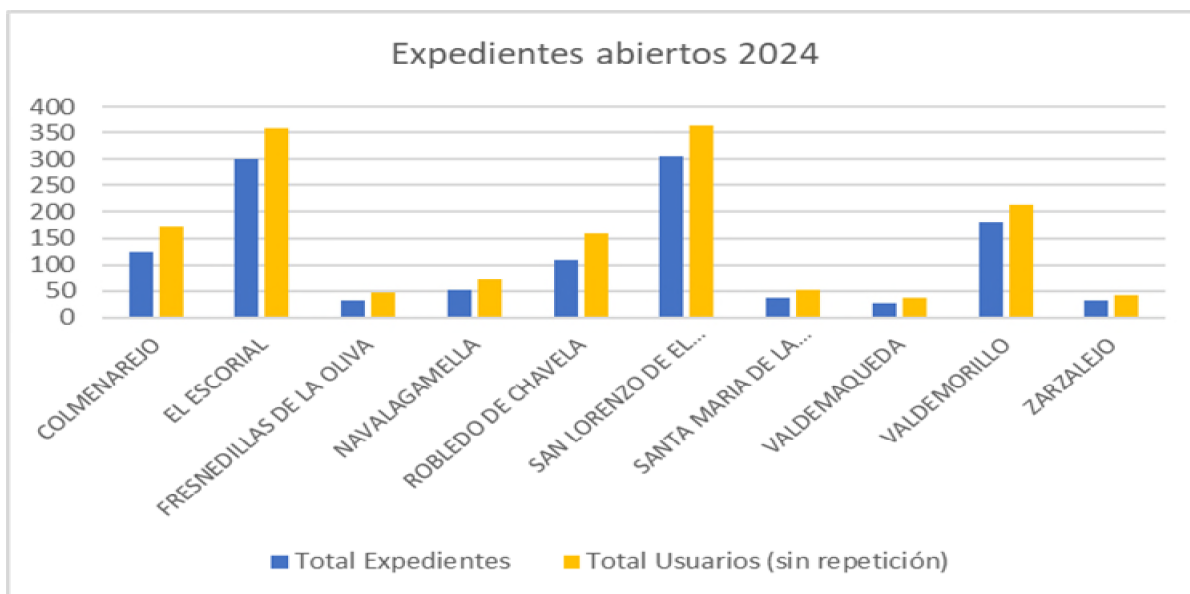


EXPEDIENTES ABIERTOS EN 2024

	VALDEMORILLO	TOTAL MANCOMUNIDAD	% del total
1. Total Expedientes	181	1.198	15,11
2. Total Usuarios (sin repetición)	213	1.513	14,08
Varones	87	629	13,83
Mujeres	126	884	14,25
Sin cumplimentar	0	0	
3. Total Usuarios (con repetición)	354	2.499	14,17
Varones	136	1.016	13,39
Mujeres	218	1.483	14,70
Sin cumplimentar	0	0	
4. Número de intervenciones iniciadas	300	1.968	15,24
5. Total Intervenciones	314	2.014	15,59
6. Intervenciones por Estado			
Abiertas	166	1.117	14,86
Cerradas	0	15	0,00
Terminadas	148	882	16,78
7. Intervenciones por número de usuarios			
Intervenciones Individuales	276	1.677	16,46
Intervenciones Múltiples	33	307	10,75

8. Número de Valoraciones del Periodo	324	2.246	14,43
9. Número de Demandas del Periodo	344	2.393	14,38
10. Número de Recursos Aplicados del Periodo	345	2.393	14,42
11. Total de Recursos Aplicados por Estado			
1 - EN ESTUDIO	43	117	36,75
2 - EN TRAMITE	43	511	8,41
3 - LISTA DE ESPERA		3	0,00
4 - CONCEDIDO	124	1.227	10,11
5 - DENEGADO	7	36	19,44
6 - ANULADO	4	25	16,00
7 - NO APLICABLE	2	3	66,67
8 - NO SE SABE		2	0,00
9 - DERIVADO	120	452	26,55
11 - DESISTIMIENTO o ARCHIVO	2	17	11,76
12. Número de expedientes con intervenciones actualizadas	164	1.139	14,40
13. Número de intervenciones actualizadas	281	1.859	15,12
14. Número de usuarios asociado a las intervenciones anteriores	319	2.279	14,00

Los expedientes abiertos en 2024 han sido 181 siendo el número de usuarios asociado a estas intervenciones sin repetición 213 de ellos 126 son mujeres y 87 son varones. Los expedientes abiertos en Valdemorillo son el 15,11% del total de la Mancomunidad.



Valdemorillo. Expedientes abiertos en 2024. Nacionalidad

	Usuarios	%Total
ESPAÑA	147	69,01%
PERU	12	5,63%
COLOMBIA	11	5,16%
VENEZUELA	10	4,69%
RUMANIA	6	2,82%
Resto nacionalidades	27	12,69%
Totales	213	100,00 %

Valdemorillo. Expedientes actualizados en 2024. Nacionalidad

	Usuarios	%Total
ESPAÑA	490	61,79%
MARRUECOS	84	10,59%
PERU	48	6,05%
HONDURAS	32	4,04%
VENEZUELA	25	3,15%
Resto nacionalidades	114	14,43%
Totales	793	100,00 %

Respecto a la procedencia de los usuarios que acceden por primera vez al sistema de servicios sociales el 69,01% tiene nacionalidad española. Al igual que en los expedientes abiertos en los expedientes con intervenciones actualizadas la principal nacionalidad de los usuarios es la española. En los expedientes iniciados en 2024 la segunda nacionalidad es la peruana, en los expedientes actualizados es la marroquí.

En la Mancomunidad la principal nacionalidad de los usuarios es la española, seguida de la marroquí en los expedientes actualizados y la colombiana en los expedientes nuevos. Se muestra en el cuadro siguiente las cinco principales nacionalidades.

Mancomunidad. Expedientes abiertos y actualizados en 2024. Nacionalidad

NACIONALIDAD	Personas usuarias nuevas	% Total
España	1046	69,13%
Sin cumplimentar	0	0
Apátrida	5	0,33%
COLOMBIA	110	7,27%
PERU	69	4,56%
MARRUECOS	46	3,04%
VENEZUELA	44	2,91%
RUMANIA	25	1,65%
<i>Resto nacionalidades</i>	168	11,14%
TOTAL EXTRANJEROS	462	30,57%
TOTAL	1513	100%

NACIONALIDAD	Personas usuarias en intervención	% Total
España	3627	67,43%
Sin cumplimentar	3	0,06%
Apátrida	8	0,15%
MARRUECOS	552	10,26%
COLOMBIA	249	4,63%
PERU	197	3,66%
VENEZUELA	109	2,03%
RUMANIA	106	1,97%
<i>Resto nacionalidades</i>	528	9,85%
TOTAL EXTRANJEROS	1741	32,40%
TOTAL	5379	100%

Valdemorillo. Expedientes abiertos y actualizados en 2024. Edad

Edad	Usuarios. Expedientes nuevos	%Total	Usuarios. Expedientes actualizados	%Total
Hasta 17	16	7,51%	114	14,38%
Desde 18 Hasta 29	13	6,10%	53	6,68%
Desde 30 Hasta 45	48	22,54%	167	21,06%
Desde 46 Hasta 64	59	27,70%	206	25,98%
Desde 65 Hasta 79	29	13,62%	108	13,62%
más De 79	48	22,54%	144	18,16%
Sin cumplimentar	0	0,00%	1	0,13%
Totales	213	100,00 %	793	100,00 %

En cuanto a la edad de los usuarios que tenían expediente en servicios sociales el grupo principal se sitúa en el grupo de edad de 46 a 64 años. En los expedientes iniciados en 2024, el grupo más significativo es el 46 a 64 años.

En el cuadro siguiente se reflejan los datos por edad para el total de la Mancomunidad, destaca que en los expedientes abiertos en 2024 los grupos mayoritarios son los de 30 a 45 años, seguidos por los que tienen más de 65 años, estos son los grupos que también destacan en las personas usuarias en intervención.

Mancomunidad. Expedientes abiertos y actualizados en 2024.Edad

EDAD	Personas usuarias nuevas	% Total	Personas usuarias en intervención	% Total
Hasta 17	185	12,23%	892	16,58%
Desde 18 hasta 29	129	8,53%	442	8,22%
Desde 30 hasta 45	273	18,04%	881	16,38%
desde 46 hasta 64	346	22,87%	1255	23,33%
desde 65 hasta 79	254	16,79%	833	15,49%
más de 80	326	21,55%	1073	19,95%
Sin cumplimentar	0	0,00%	3	0,06%
TOTALES	1513	100%	5379	100%

Valdemorillo. Expedientes abiertos y actualizados en 2024. Demanda

	Usuarios. Expedientes nuevos	%Total	Usuarios. Expedientes actualizados	%Total
1 INFORMACION, ORIENTACION, VALORACION Y MOVILIZACION DE RECURSOS	134	46,21%	456	43,97%
2 PREST. Y ACT. APOYO A LA UNIDAD CONVIVENCIAL Y DE AYUDA A DOMICILIO	90	31,03%	274	26,42%
3 PRESTACIONES, ACTUACIONES Y MEDIDAS DE ALOJAMIENTO ALTERNATIVO	1	0,34%	5	0,48%
4 PRESTACIONES Y ACTUACIONES DE PREVENCIÓN E INSERCIÓN SOCIAL	1	0,34%	24	2,31%
5 RECURSOS COMPLEMENTARIOS PARA COBERTURA DE NECESIDADES DE SUBSISTENCIA	64	22,07%	278	26,81%
Totales	290	100,00 %	1037	100,00 %

Las demandas planteadas por los usuarios de servicios sociales tanto en expedientes nuevos como en expedientes actualizados corresponden al grupo información y movilización de recursos, seguida en los expedientes nuevos de las prestaciones de apoyo a la unidad convivencial y ayuda a domicilio y en los actualizados la de recursos complementarios a para cobertura de necesidades de subsistencia y en porcentaje similar de las prestaciones de apoyo a la unidad convivencial y ayuda a domicilio.

En el cuadro siguiente se puede ver el análisis por grupo de demanda para el total de la Mancomunidad, las demandas mayoritarias son las de información, orientación, valoración y movilización de recursos, seguidas por las demandas de recursos complementarios para cobertura de necesidades de subsistencia.

Mancomunidad. Expedientes abiertos y actualizados 2024. Demanda

DEMANDAS	Personas usuarias nuevas	% Total	Personas usuarias en intervención	% Total
Información, orientación, valoración y movilización de recursos	1070	54,40%	3416	47,85%
Prestaciones y actuaciones de apoyo a la unidad convivencial y de ayuda a domicilio	374	19,01%	1438	20,14%
Prestaciones, actuaciones y medidas de alojamiento alternativo	20	1,02%	85	1,19%
Prestaciones y actuaciones de prevención e inserción social	30	1,53%	158	2,21%
Recursos complementarios para cobertura de necesidades de subsistencia	473	24,05%	2042	28,60%
TOTALES	1967	100%	7139	100%

Valdemorillo. Expedientes actualizados 2024. Recursos aplicados

CÓDIGO	Recursos aplicados	Intervenciones	%Total
503011	Ayudas familiares	235	20,49%
203011	Intervención Trabajador/a Social	136	11,86%
105100	DERIVACIÓN AL SISTEMA NACIONAL DE DEPENDENCIA	127	11,07%
105051	Centros base	84	7,32%
106010	Derivación hacia recursos no gubernamentales	68	5,93%
502070	Programa Básico de Asistencia Material	44	3,84%
105102	Solicitud de Revisión de P.I.A	32	2,79%
203024	Programas y Actuaciones de intervención familiar	29	2,53%
105101	Solicitud de Revisión de Grado y Nivel	26	2,27%
103015	Otras exenciones bonificaciones	24	2,09%
	Resto de recursos aplicados	342	29,83%
	TOTAL	1147	100,00 %

En el cuadro se muestran los principales recursos aplicados en 2024 en expedientes actualizados, el principal recurso aplicado ha sido el de ayudas económicas de emergencia social.

Mancomunidad. Expedientes actualizados en 2024. Recursos aplicados

CÓDIGO	Recursos aplicados	Intervenciones	%Total
105100	DERIVACIÓN AL SISTEMA NACIONAL DE DEPENDENCIA	924	11,39%
503011	Ayudas familiares	861	10,62%
105051	Centros base	634	7,82%
203011	Intervención Trabajador/a Social	440	5,43%
101070	SOLICITUD DE INFORMACIÓN SOBRE LA DEPENDENCIA	383	4,72%
105102	Solicitud de Revisión de P.I.A	361	4,45%
105101	Solicitud de Revisión de Grado y Nivel	256	3,16%
502070	Programa Básico de Asistencia Material	222	2,74%
503012	Ayudas Vivienda	199	2,45%
202021	Servicio de teleasistencia domiciliaria fija municipal	194	2,39%
	Resto de recursos aplicados	3636	44,83%
	Totales	8110	100,00 %

Para el total de la Mancomunidad los principales recursos aplicados en expedientes que se han actualizado en 2024 son los relacionados con el sistema nacional de atención a la dependencia y las ayudas económicas de emergencia social

Valdemorillo. Expedientes abiertos y actualizados 2024. Gestiones

Gestión/Actividad	Intervenciones Expedientes nuevos	%Total	Gestión/Actividad	Intervenciones Expedientes actualizados	%Total
ENTREVISTA	235	42,57%	ENTREVISTA	799	37,92%
COMUNICACIÓN TELEMÁTICA	74	13,41%	GESTIÓN TELEFÓNICA	268	12,72%
GESTIÓN DE RECURSOS	72	13,04%	COMUNICACIÓN TELEMÁTICA	236	11,20%
GESTIÓN TELEFÓNICA	52	9,42%	GESTIÓN DE RECURSOS	209	9,92%
INFORME SOCIAL	35	6,34%	NOTA INFORMATIVA	153	7,26%
Resto de gestiones	84	15,21%	Resto de gestiones	442	20,98%
TOTAL	552	100,00 %	TOTAL	2107	100,00 %

Las principales gestiones realizadas en las intervenciones de expedientes nuevos y expedientes actualizados es la entrevista.

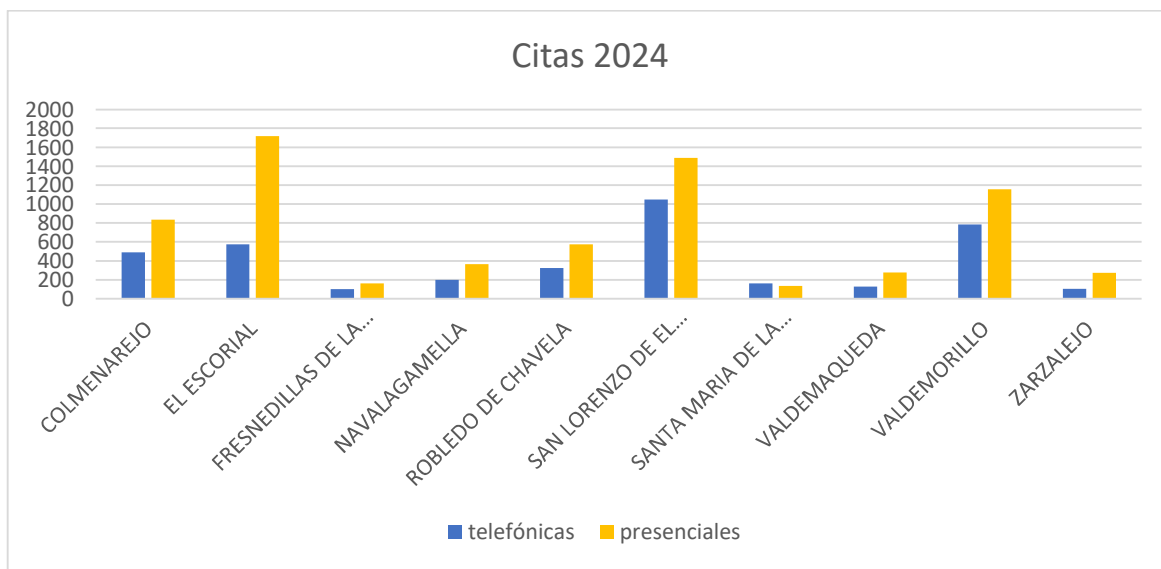
Mancomunidad. Expedientes nuevos y actualizados 2024. Gestiones

GESTIONES / ACTIVIDADES	Expedientes Nuevos	Expedientes Actualizados
Entrevista	1250	4726
Visita domiciliaria	72	343
Gestión telefónica	410	1588
Reuniones	14	195
Documentación	108	573
Informe social	231	804
Actividad colectiva	22	126
Gestión de recursos	878	3311
Nota informativa	207	1200
Hoja de notificación	48	237
Informe de derivación	72	379
Coordinación	143	759
Acompañamiento al usuario	4	57
Comunicación telemática	384	1614
TOTALES	3843	15912

Para el total de la Mancomunidad las principales gestiones relacionadas con expedientes nuevos y con expedientes de usuarios en intervención son las entrevistas, seguidas de la gestión de recursos

CITAS UTS VALDEMORILLO AÑO 2024

N.º de Citas Valdemorillo		N.º de citas Mancomunidad	% sobre total Mancomunidad
TELEFÓNICAS	784	3915	20,03%
PRESENCIALES	1156	6985	16,55%
TOTAL	2535	10900	%



AYUDAS ECONÓMICAS. 2024

	A. EMERGENCIA	P. INFANTIL	A. VG	P. INFANTIL 2	TOTAL
GASTO	31.563,60 €	20.256,79 €	10.391,30 €	1259,50 €	63.471,19 €
N.º AYUDAS	307	161	30	17	515

Ayudas concedidas por concepto	Nº Ayudas emergencia	Importe ayudas emergencia	Nº Ayudas pobreza infantil	Importe ayudas pobreza infantil	Nº Ayudas VG	Importe ayudas V.G
Subsistencia	147	17.574,00 €	80	11.960,00 €	9	1908,55
Vivienda	18	3.885,97 €	11	1.646,49 €	16	8015,00
Pobreza energética	28	1.681,75 €	9	765,50 €	2	287,20
Alimentos bebe	1	100,00 €	4	460,00 €		
Ayudas Transporte	51	2.292,80 €	13	571,00 €		
Medicamentos	42	3.555,70 €	12	1.104,46 €		
Escuela infantil	3	310,00 €	10	811,04 €		

Comedor escolar	6	1.082,26 €	19	2.778,30 €	3	180,55
Apoyo a la integración	11	1.081,12 €	3	160,00 €		
Alojamiento urgente	0	0,00 €				
Total	307	31.563,60 €	161	20.256,79 €	30	10.391,30€

	TOTAL N.º AYUDAS emergencia	UNIDADES DE CONVIVENCIA (Sin repetición)	IMPORTE MEDIO AYUDAS	IMPORTE MEDIO POR UNIDAD DE CONVIVENCIA
VALDEMORILLO	307	115	102,81 €	274,47 €
Total Mancomunidad	1320	592	145,29 €	323,96 €

ASISTENCIA MATERIAL BÁSICA 2024

18 FAMILIAS AGOSTO-DICIEMBRE: 16.350€

10 FAMILIAS SEPTIEMBRE-DICIEMBRE: 7.360€

9 FAMILIAS OCTUBRE-DICIEMBRE: 4.770€

10 FAMILIAS NOVIEMBRE-DICIEMBRE: 3.620€

2 FAMILIAS DICIEMBRE: 380€

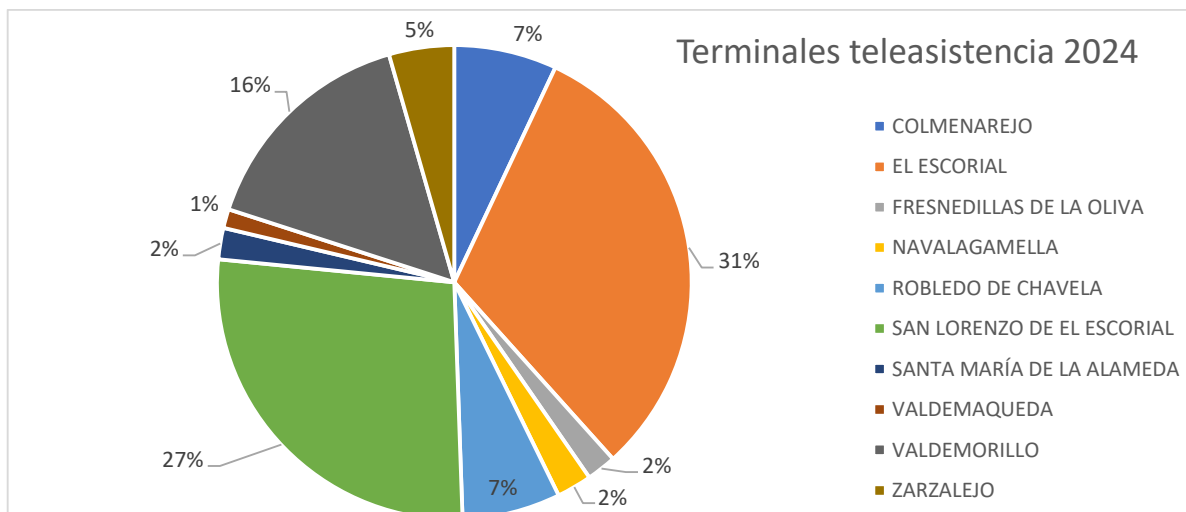
TOTAL: 49 FAMILIAS 32.480,00€

SERVICIO TELEASISTENCIA. 2024

Terminales en alta por meses y gasto.

MES	TERMINALES atendidos, mensual)	(domicilios promedio	IMPORTE AYUNTAMIENTO	TASAS USUARIOS
ENERO-DICIEMBRE	64 TERMINALES		7638,56	1437,57

El promedio mensual de terminales en alta en 2024 en Valdemorillo ha sido de 64 terminales. En la Mancomunidad en 2024 el promedio ha sido 414 terminales, los terminales de El Escorial son el 16% de la Mancomunidad



SERVICIO DE AYUDA A DOMICILIO 2024

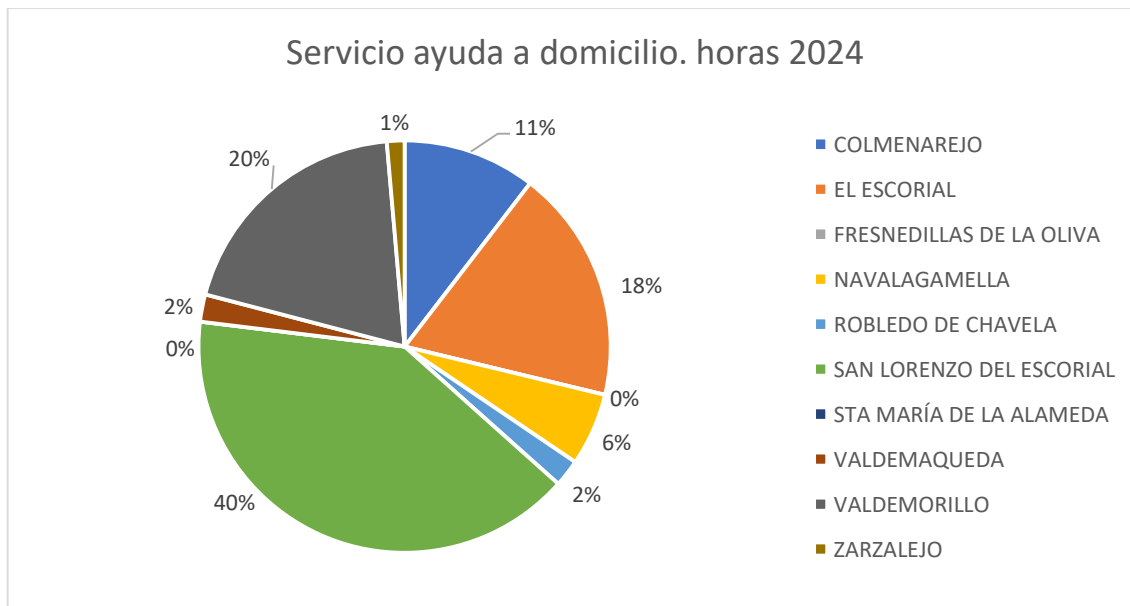
Domicilios atendidos: 12, usuarios: 12

Horas prestadas: 1584,66 horas, suponen el 20% del total de horas prestadas.

Total horas prestadas Mancomunidad: 8752,33 horas

Coste del servicio: 27.997,38 €

Coste total del servicio Mancomunidad: 144.032,70 €



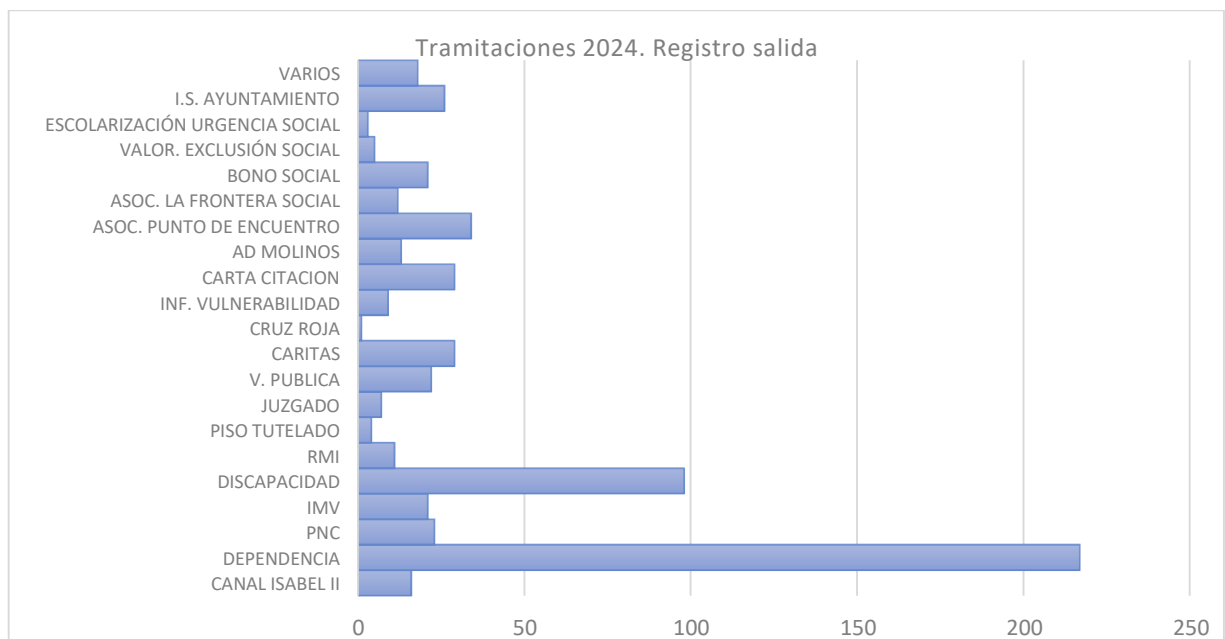
TRAMITACIONES 2024

MUNICIPIO: VALDEMORILLO

Información obtenida de los registros de salida relacionados con la tramitación de expedientes de recursos y prestaciones de la Comunidad de Madrid y otras entidades

CANAL ISABEL II	SOLIC.	DOC. REQ.	CERTIFICADO	TOTAL	
DEPENDENCIA	SOLICITUD	DOCUMENTACION	REVIS. GRADO	REVIS. PIA	
	99	64	33	21	217

PNC	SOLICITUD	COMP. ALQUILER	DOCUMENTACION	DECL.ANUAL	23
IMV					21
DISCAPACIDAD	SOLICITUD	DOCUMENTACION	TARJETA		98
	80	17	1		
RMI	SOLICITUD	DOCUMENTACION			11
PISO TUTELADO					4
JUZGADO					7
V. PUBLICA	SOLICITUD	DOCUMENTACION			22
	16	6			
CARITAS					29
CRUZ ROJA					1
INF. VULNERABILIDAD					9
CARTA CITACION					29
AD MOLINOS					13
ASOC. PUNTO DE ENCUENTRO					34
ASOC. LA FRONTERA SOCIAL					12
BONO SOCIAL DOC. ACREDITATIVO					21
VALOR. EXCLUSIÓN SOCIAL					5
ESCOLARIZACIÓN URGENCIA SOCIAL					3
I.S. AYUNTAMIENTO					26
VARIOS					18
TOTAL					619



PROGRAMA DE FAMILIA E INFANCIA Expedientes

Municipio	Expedientes abiertos 2024	expedientes en situación alta	Expedientes abiertos 2024 % sobre el total	Expedientes en situación alta % sobre total
COLMENAREJO	19	95	24,05	18,63
EL ESCORIAL	13	76	16,46	14,90
FRESNEDILLAS		15	0,00	2,94
NAVALAGAMELLA	1	16	1,27	3,14
ROBLEDO	8	42	10,13	8,24
SAN LORENZO	22	156	27,85	30,59
STA MARIA	1	9	1,27	1,76
VALDEMAQUEDA	1	7	1,27	1,37
VALDEMORILLO	14	88	17,72	17,25
ZARZALEJO		6	0,00	1,18
TOTAL	79	510		

PUNTO MUNICIPAL DEL OBSERVATORIO REGIONAL CONTRA LA VIOLENCIA DE GÉNERO (PMORVG) 2024

EXPEDIENTES ABIERTOS EN 2024

MUNICIPIO	Nº DE EXPEDIENTES	CON ORDEN DE PROTECCIÓN
COLMENAREJO	15	4
EL ESCORIAL	22	8
FRESNEDILLAS DE LA OLIVA	3	
NAVALAGAMELLA	5	2
ROBLEDO DE CHAVELA	12	6
SAN LORENZO DE EL ESCORIAL	26	13
SANTA MARÍA DE LA ALAMEDA	3	1
VALDEMAQUEDA	1	
VALDEMORILLO	19	3
ZARZALEJO	2	
TOTAL	128	58

EXPEDIENTES CERRADOS EN 2024

MUNICIPIO	Nº DE EXPEDIENTES
COLMENAREJO	23
EL ESCORIAL	35
FRESNEDILLAS DE LA OLIVA	4

NAVLAGAMELLA	5
ROBLEDO DE CHAVELA	13
SAN LORENZO DE EL ESCORIAL	33
SANTA MARÍA DE LA ALAMEDA	2
VALDEMAQUEDA	1
VALDEMORILLO	32
ZARZALEJO	2
TOTAL	100

EXPEDIENTES ATENDIDOS EN 2024 Y CANAL DE DERIVACIÓN

CANAL DE DERIVACIÓN	Nº DE EXPEDIENTES VALDEMORILLO	TOTAL EXPEDIENTES MANCOMUNIDAD
012		0
016	1	4
CONTACTO DIRECTO PMORVG	5	16
GUARDIA CIVIL POLICÍA NACIONAL	4	37
TRABAJADORES SOCIALES DE LA MANCOMUNIDAD	3	12
PROGRAMA DE FAMILIA E INFANCIA DE LA MANCOMUNIDAD	1	4
POLICÍAS LOCALES		3
SALUD. ATENCIÓN ESPECIALIZADA		2
SALUD. ATENCIÓN PRIMARIA		1
DE OTROS PUNTOS O SERVICIOS SOCIALES (Cambio de domicilio)		0
DIRECCIÓN GENERAL DE IGUALDAD DE LA COMUNIDAD DE MADRID	1	13
DESCONOCIDA	1	6
OTROS	3	10
TOTAL	19	108